

ONLINE LERNEN MIT MOODLE

Erste Schritte

Zugang

Die Webadresse zur Online-Lernplattform des Gastronomischen Bildungszentrums lautet

gbzkoblenz.ihk-online-akademie.de

Unter <https://gbzkoblenz.ihk-online-akademie.de/login/signup.php> kann ein neuer Account angelegt werden. Nach Rücksprache mit der Schulungsleitung werden im Anschluss entsprechende Lese- bzw. Schreibberechtigungen erteilt. Nach erfolgreicher Registrierung können Sie sich am oberen Bildschirmrand (s. Abbildung) mit Ihren Zugangsdaten einloggen.

Navigation

Über die Kursübersicht auf der Startseite (s. Abbildung) werden die einzelnen Kurse geöffnet. Die weitere Navigation zwischen Kursen gelingt über die Navigationsleiste am linken oberen Bildschirmrand (nicht dargestellt) oder über die Seitenleiste (Navigationsblock) auf der linken Bildschirmseite.

The screenshot shows the Moodle interface for the IHK Gastronomisches Bildungszentrum Koblenz. At the top, there is a header with the IHK logo and the text 'Gastronomisches Bildungszentrum Koblenz'. To the right of the header is a login form with a 'Login' button and a 'Zugang' button. Below the header is a navigation sidebar with a 'Kursbereiche' menu listing various courses like 'Deutsche Wein- und Sommelierschule' and 'Koch- und Serviceschule'. A 'Kalender' widget shows the month of January 2015. The main content area is titled 'Kurse' and displays a list of courses under the 'Internationale Weinwelt' category, including 'Australien', 'Benelux und Nordeuropa', 'Deutschland', 'Frankreich', 'Italien', 'Mitteleuropa', 'Mittelmeer', 'Neuseeland', 'Nordamerika', 'Österreich', 'Osteuropa und Asien', 'Portugal', 'Schweiz', and 'Spanien'. Each course entry has a small circular icon to its right. The page is labeled 'Seitenleiste' and 'Kursübersicht'.

Abbildung: moodle Startseite

Hierarchie




moodle stellt sogenannte virtuelle Kursräume zur Verfügung, die wie folgt gegliedert sind:

Ebene	Beispiel
▼ Kursbereiche (aufgeklappt)	Deutsche Wein- und Sommelierschule
▶ Kursunterbereiche (zugeklappt)	Internationale Weinwelt
Kurse	Deutschland
Themen	Einführung
Lerninhalte	Geographie und Klima
- Aktivitäten	Geschichte des Weinbaus
- Arbeitsmaterialien	

Lerninhalte als Aktivitäten und Arbeitsmaterialien

Eine Aktivität ist ein Lerninhalt, bei dem Sie als Kursteilnehmer/innen in Interaktion miteinander oder mit den Lehrenden treten können. Das kann sein: einen Forumsbeitrag schreiben, eine Aufgabenlösung hochladen, Fragen in einem Test beantworten oder einen Text gemeinsam mit anderen in einem Wiki erstellen. Aktivitäten können z. T. bewertet werden.

Arbeitsmaterialien sind hingegen statische Inhalte, wie z. B. eine Datei, ein Video oder eine Webseite, die Sie lesen, durcharbeiten oder herunterladen können. Die Lerninhalte im einzelnen sind:

 Aufgabe	 Buch
 Diskussionsforum	 Dateidownload
 Glossar (Wörterbücher, häufig gestellte Fragen)	 Link auf externe Seiten
 Lektion	 Kurztexte
 Test	 Verzeichnis mit einzelnen Dateien

Weitere Informationen und Hilfe

Detaillierte Beschreibungen zu den hier vorgestellten Funktionen finden sich in der offiziellen moodle-Dokumentation auf docs.moodle.org. Bei Problemen rund um die Online-Lernplattform des GBZ wenden Sie sich bitte an zacharias.steinmetz@weinschule.com